

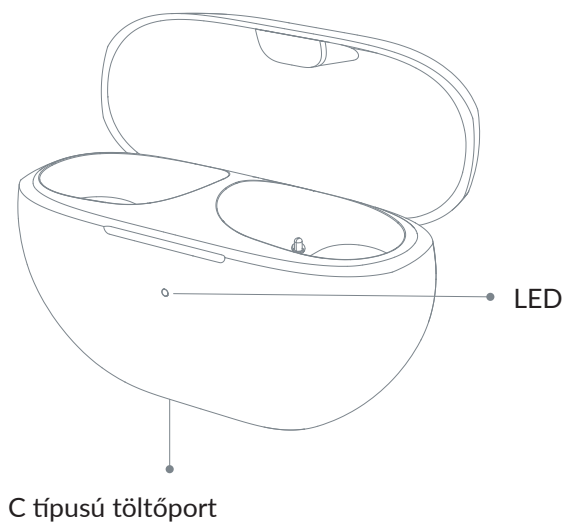
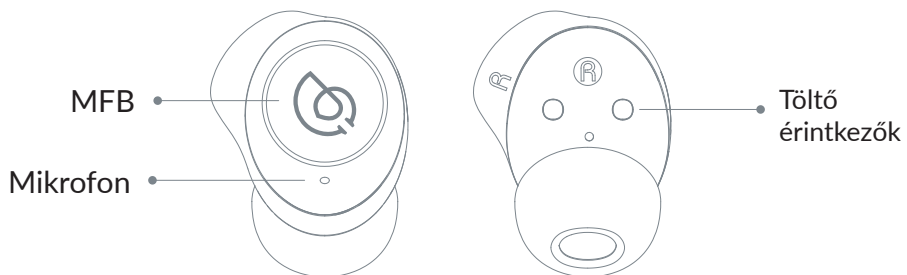


H A Y L O U

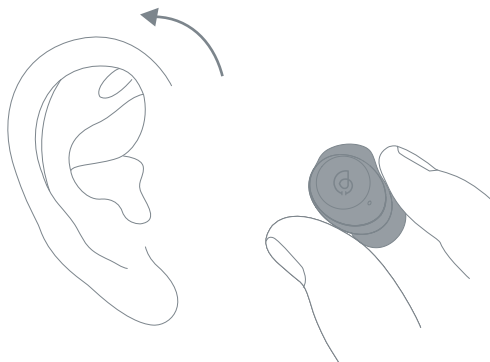
TWS Haylou GT1 2022 Fejhallgató

Felhasználói kézikönyv

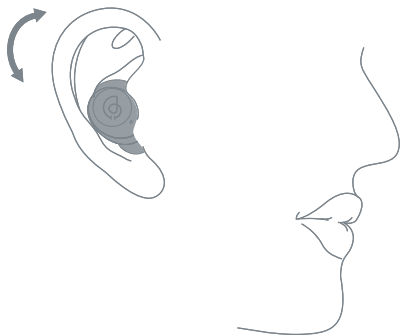
Termékleírás



Hogyan kell viselni a fejhallgatót



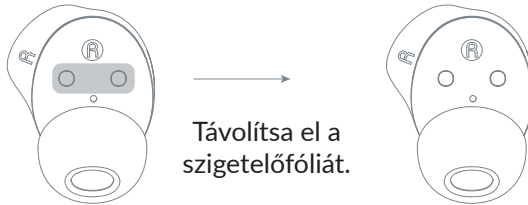
Óvatosan helyezze a vevőkészüléket a hallójáratába. Állítsa be a vevőkészüléket a fülébe úgy, hogy a lehető legkényelmesebb legyen a viselése.



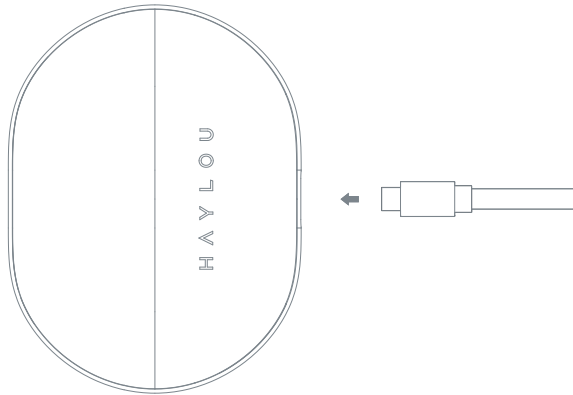
Beszélgetés közben a mikrofont a szája felé irányítsa a jobb beszélgetési élmény érdekében.

Töltés

Első használathoz távolítsa el a szigetelőfóliát mindkét fülhallgató töltőcsapjairól. Ezután töltsen fel teljesen a töltőtöket és a fejhallgatót.



Csatlakoztassa a töltőkábelt a fejhallgató és a tok egyidejű töltéséhez. A töltésjelző pirosan világít, ha a töltőtáska nincs teljesen feltöltve. A fény kialszik, ha teljesen feltöltődött.



Bekapcsolás

1. Ha kiveszi a fejhallgatót a tokból, az automatikusan bekapcsol.
2. Ha a fejhallgató a tokon kívül és kikapcsolt állapotban van, a készülék bekapcsolásához koppintson az MFB gombra körülbelül 1,5 másodpercig.



Tartsa lenyomva az MFB gombot kb. 1,5 másodpercig.

Kikapcsolás

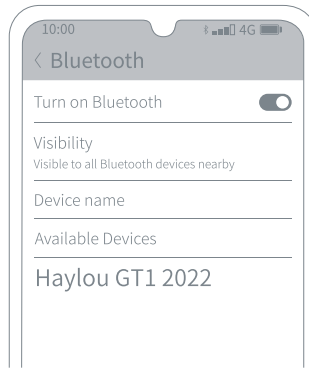
1. A fejhallgató automatikusan kikapcsol, amikor a töltőtokba helyezi.
2. Érintse meg az MFB gombot 4,5 másodpercig a készülék kikapcsolásához.



Tartsa lenyomva az MFB gombot kb. 4,5 másodpercig.

Párosítás

Egyszerre vegye ki a két fejhallgatót a töltőtáskából. Ezután kapcsolja be a Bluetooth-t a készülékén, és keresse meg a "Haylou GT1 2022" nevű eszközt, majd kattintson rá a csatlakozáshoz. Tegye vissza a fejhallgatót a tokba, és ismétlje meg a fenti műveletet, ha a kapcsolat nem sikerül. Az első csatlakoztatás után a fejhallgató automatikusan csatlakozhat az utolsó párosított eszközhöz (a Bluetooth-nak engedélyezve kell lennie).



Kézi hívás: ha a kézibeszélők ki vannak kapcsolva, kapcsolja be mindkét kézibeszélőt kézzel. Várjon 2-3 másodpercet, amíg bekapcsolódnak és csatlakoznak egymáshoz. Kapcsolja be a készülék Bluetooth-ját a csatlakozáshoz, miközben az egyetlen fejhallgatón lévő LED lassan fehéren villog.

Váltás mono és sztereó között: Az alapértelmezett mód sztereó, ha a fejhallgató csatlakoztatva van. A kikapcsoláshoz helyezze vissza az egyik fülhallgatót a tokba. A másik kézibeszélő mono üzemmódba kapcsol. A sztereó üzemmód visszaállításához vegye fel újra a kézibeszélőt.

Jellemzők



- Rövid érintés az MFB gombon
Zene lejátszása/szüneteltetése
- A bal oldali MFB gomb dupla megnyomása
Egy dal visszafelé történő kihagyása
- Koppintson duplán a jobb oldali MFB gombra
Ugrás a pálya előre
- Koppintson duplán az MFB gombra
Hívás fogadása/befejezése
- Háromszoros koppintás a bal oldali MFB gombra
A hangalapú asszisztens bekapcsolása
- Háromszoros koppintás a jobb oldali MFB gombra
Alacsony késleltetési mód be-/kikapcsolása

Amikor egy folyamatban lévő hívás közben új bejövő hívás érkezik:

1. Állítsa várakoztatásba az előző hívást, majd válaszoljon a második hívásra: koppintson rá kétszer.
 2. Állítsa várakoztatásba az előző hívást, majd utasítsa el a második hívást: koppintson rá körülbelül 1,5 másodpercig.
- Két hívás váltása: dupla koppintás.

Gyári beállítások visszaállítása

1. Helyezze mindkét mobiltelefont a töltőtokba, és győződjön meg róla, hogy a tok kellően feltöltődött.
2. Törölje a telefon párosítási rekordját, majd kapcsolja ki a fejhallgatót, és kezdeményezzen újra hívást.

Gyakori rendellenességek

1. Az egyik fejhallgató el van némítva.

Próbálja meg behelyezni a némított kézibeszélőt a töltőtokba, majd kivenni azt. Ha a probléma a fenti lépések után sem oldódik meg, próbálja meg újraindítani a készüléket.

2. A kézibeszélő nem töltődik.

Ellenőrizze, hogy a töltőtáskában elegendő áram van-e. Törölje át a töltőérintkezőket száraz ruhával vagy vattakoronggal.

3. A fejhallgató nem tud automatikusan leválni a mobiltelefonról.

Ellenőrizze, hogy a töltőtáskában elegendő áram van-e. A készülék nem kapcsol ki és nem válik le a mobiltelefonról, ha a tok lemerül.

A csomagolás tartalma

Fülhallgató, töltőtáska, töltőkábel, használati útmutató

Alapvető paraméterek (fejhallgató)

Működési tartomány 10 m (nyílt tér akadályok nélkül)

Akkumulátor kapacitás: 35 mAh (egy kézibeszélő)

Töltési idő: Kb. 1,5 óra

Beszélgetési idő: kb. 3,5 óra

Készenléti idő: kb. 60 óra.

Bemeneti paraméterek: 5V = 50mA

Akkumulátor típusa: Lítium-ion

Bluetooth verzió: V5.2

Alapvető paraméterek (töltési eset)

Bemeneti paraméter: 5V = 500mA

Kimeneti paraméter: 5V = 100mA

Töltési idő: kb. 2 óra.

Akkumulátor kapacitás: 310mAh

Akkumulátor típusa: Lítium-ion

Biztonsági óvintézkedések

1. Ne szerelje szét, ne javítsa vagy módosítsa a terméket semmilyen okból, mivel ez tűzveszélyes vagy akár a készülék teljes megsemmisüléséhez vezethet.
2. Ne tegye ki ezt a terméket olyan környezetnek, ahol a hőmérséklet túl alacsony vagy túl magas (0°C alatt vagy 45°C felett).
3. A termék használata során a jelzőket tartsa távol a gyermekek és állatok látóterétől.
4. Ne használja ezt a terméket zivatar idején. A viharok a termék meghibásodását okozhatják, és növelhetik az áramütés veszélyét.
5. Ne törölje vagy tisztítsa a fejhallgatót vagy a tokját alkohollal vagy más illékony folyadékkal.
6. Kerülje a folyadékokkal való érintkezést.

Figyelem

1. A termék használata előtt figyelmesen olvassa el ezt a használati útmutatót, és tárolja megfelelően.
2. Az első használat előtt töltsse fel teljesen a készüléket.
3. Töltsse fel a készüléket, ha több mint két hétig nem használta.

4. Használjon tanúsított töltőt.

5. A hallás védelme érdekében ne viselje a fejhallgatót hosszú ideig.

6. Ne használja a fejhallgatót potenciálisan kockázatos helyzetekben, mivel ez csökkentheti a külvilág érzékelését.

FCC követelmények

A megfelelésért felelős fél által nem kifejezetten jóváhagyott változtatások vagy módosítások érvényteleníthetik a felhasználónak a berendezés üzemeltetésére vonatkozó jogosultságát. Ez a készülék megfelel az FCC-szabályok 15. részének. A készülék üzemeltetése a következő két feltételhez kötött: 1. Ez a készülék nem okozhat káros interferenciát; 2. Ennek a készüléknek el kell fogadnia a kapott interferenciát, beleértve a nem kívánt működést okozó interferenciát is.

Napi karbantartás

Ne zuhanyozzon fülhallgatóval, és ne viselje esős napokon. Ne hagyja őket a mosógépben vagy más extrém helyzetekben. Száraz ruhával tisztítsa meg őket.



FCC ID: 2AMQ6-GT9

Környezetvédelem



Az Európai Unió irányelvének megfelelően felcímkézett elektronikai berendezések hulladéka, nem keverhető más települési hulladékkal. A következőkre vonatkozik szelektív gyűjtés és újrahasznosítás a kijelölt gyűjtőhelyeken. Azzal, hogy biztosítja, hogy a termék megfelelő ártalmatlanításának biztosításával Ön segít megelőzni a lehetséges negatív következményeket a környezet és az emberi egészség szempontjából. Hulladékgyűjtő rendszer. A használt berendezések gyűjtőrendszere megfelel a hulladékártalmatlanításra vonatkozó helyi környezetvédelmi előírásoknak a hulladék ártalmatlanítására. A témával kapcsolatos részletes információk a következő címen szerezhetők be Részletesebb információért forduljon az önkormányzathoz, a szállítójához vagy ahhoz az üzlethez, ahol a termék forgalmazása történik. az üzlet, ahol a terméket vásárolta.



A termék megfelel az Európai Unió (EU) úgynevezett új megközelítésű irányelveinek a biztonsági kérdésekre vonatkozó követelményeinek, egészség- és környezetvédelem, meghatározva a felderítendő és megszüntetendő veszélyeket.